

PROCEDURE D'INSTALLATION



mode d 'emploi

des imprimantes RICOH

pour la sublimation

RICOH

Procédure en quelques mots



Vous devez installer obligatoirement le driver d 'origine de l 'imprimante. Il se trouve dans le carton de l 'imprimante, mais si toutefois votre logiciel d 'exploitation Windows n 'est pas compatible avec votre ordinateur, nous vous donnons les liens sur le site RICOH pour résoudre le problème.

Ensuite, vous devez télécharger le deuxième driver appelé « Power Driver v4 Sublijet » qui permet de faire fonctionner correctement les encres de sublimation

Vous aider...

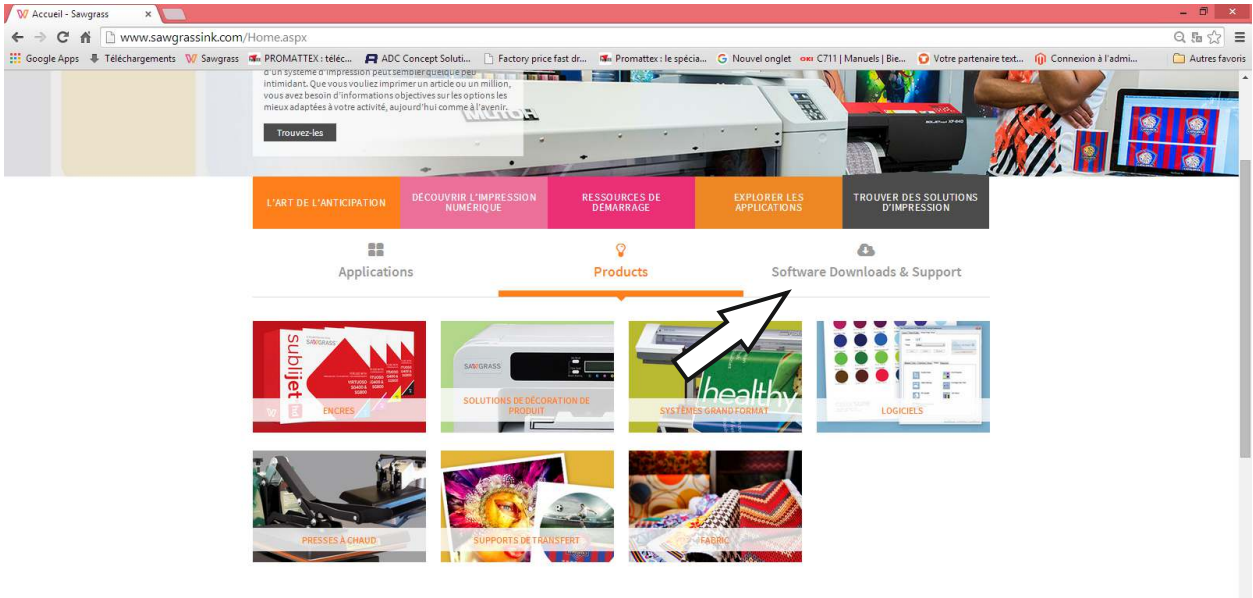
Nous pouvons prendre à distance la main sur votre ordinateur pour vous aider à paramétrer les drivers.

Nos coordonnées sont :

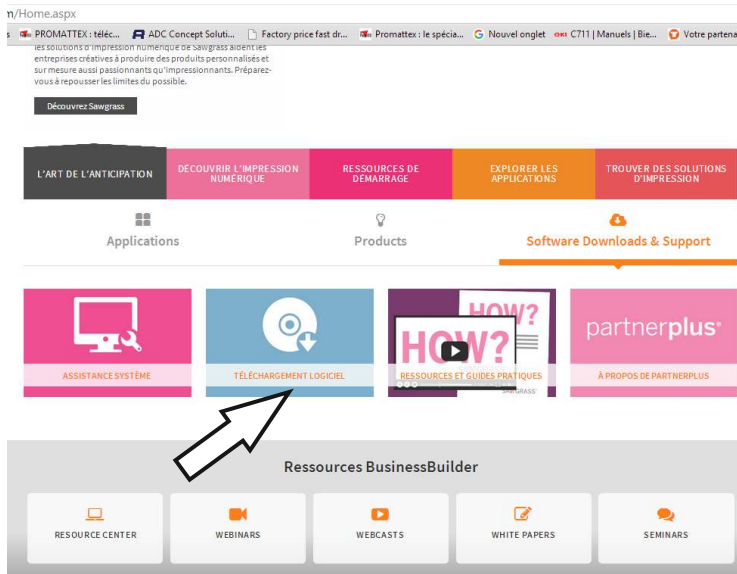
- Service technique : sav.technique@adconcept.com
- SAV : sav.technique@adconcept.com
- Service commercial : commercial@adconcept.com

Siège Social : 2 Clos de la Cabanette 84810 AUBIGNAN

1. Connectez vous sur <http://www.sawgrassink.com/Home.aspx>



2. Cliquez sur « Software Downloads & Support »



3. Cliquez sur « Téléchargement Logiciel »

Connexion pour accéder aux ressources

Adresse e-mail :

Mot de passe:

Rester connecté(e) sur cet ordinateur

4. Nouvel utilisateur, vous devez vous inscrire

Nouvel utilisateur ? [Inscrivez-vous ici](#)

Adresse e-mail : [Obtenez un nouveau mot de passe](#)

Pourquoi s'inscrire ? L'accès à ces ressources est gratuit, mais l'inscription et la connexion sont nécessaires. En tant que membre inscrit de la communauté, vous aurez pleinement accès à un large éventail de services à valeur ajoutée.

Assistance - Ressources d'assistance produit

Téléchargements logiciels, instructions de configuration, assistance produit, conseils d'applications, vidéos d'instruction, etc.

Centre de ressources - Ressources de ventes et marketing BusinessBuilder

Webcasts, livres blancs, guides d'achat et plus encore !

Votre mot de passe ne fonctionne pas ? Si vous obtenez une erreur du type « mot de passe incorrect » ou « nom d'utilisateur déjà pris », sélectionnez « Obtenez un nouveau mot de passe » et il vous sera communiqué par courrier électronique.

5. Compléter le formulaire

Portal Registration Form

Step 1 of 2

First Name *

Last Name *

Company *

Address *

City *

Zip *

Country *

Phone *

Website

E-Mail *

What technology are you interested in?

What type of business are you in?

Do you currently use Sawgrass Products? *

Do you have a heat press?

Would you like to receive our Monthly Newsletter?

Portal Registration Form

Step 1 of 2

First Name *
VOTRE NOM

Last Name *
VOTRE PRENOM

Company *
VOTRE SOCIETE

Address *
VOTRE ADRESSE

City *
VOTRE VILLE

Zip *
CODE POSTAL

Country *
France

Phone *
+33490860093

Website

E-Mail *
commercial@adcoconcept.com

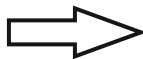
What technology are you interested in?
Sublimation Printing - Images < 15" (482mm)

What type of business are you in?
Other

Do you currently use Sawgrass Products? *
Yes

Do you have a heat press?
Yes

Would you like to receive our Monthly Newsletter?
No, thank you



6. Créez votre compte

Register

STEP 2 of 2

For access to our Technical Support and BusinessBuilder Resources, please register below.

NOTE: If you plan to download and register software, please use the email address at which you would like to receive your registration code.

First / Last Name: **NOM - PRENOM**

Email: **VOTRE MAIL**

Password: **VOTRE MOT DE PASSE**

Confirm Password:

7. Votre compte est créé, vous devez retourner sur « Products » et « Logiciel »

Assistant de support technique

Sélectionnez votre encre, votre imprimante et votre système d'exploitation pour localiser rapidement tout ce dont vous avez besoin pour configurer votre système et lui assurer un fonctionnement optimal – téléchargements de logiciels de gestion des couleurs et de l'impression, instructions d'installations pas à pas, vidéos sur les équipements et logiciels, etc.



Choisissez une encre

- Choisissez une encre -



Choisissez une imprimante



Choisissez un système d'exploitation

Assistant de support technique

Sélectionnez votre encre, votre imprimante et votre système d'exploitation pour localiser rapidement tout ce dont vous avez besoin pour configurer votre système et lui assurer un fonctionnement optimal – téléchargements de logiciels de gestion des couleurs et de l'impression, instructions d'installations pas à pas, vidéos sur les équipements et logiciels, etc.



Choisissez une encre

SubliJet R



Choisissez une imprimante

Ricoh SG 3110DN



Choisissez un système d'exploitation

Windows 8/8.1/10



Choisissez un type de correction des couleurs

PowerDriver V4

Go

7. Choisir :

- . Sublijet R
- . Votre imprimante RICOH
- . Votre Windows
- . PowerDriver V4

Cliquez sur « Go »

8. Cliquez sur « Driver Download »

www.techsupport.sawgrassink.com/v.php?pg=3967

Google Apps Téléchargements Sawgrass PROMATTEK : télé... ADC Concept Soluti... Factory price fast dr... Promattek : le spécia... Nouvel onglet C711 | Manuels | Bie

Voulez-vous traduire cet

Sawgrass Home Home Technical Support Contact Support Events Resource Center

Technical Support - SubliJet-R - Ricoh SG 3110DN - Windows 7 and 8

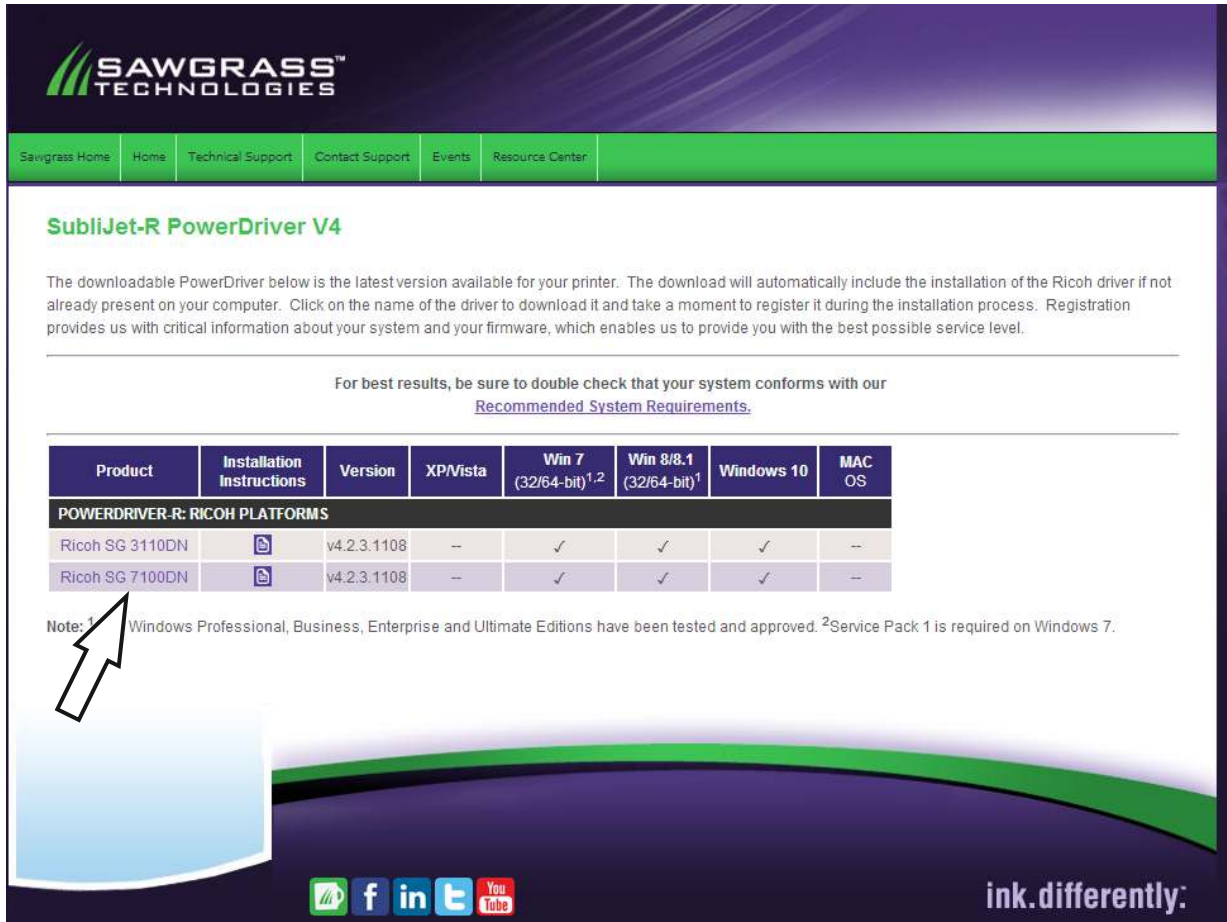
RICOH SG 3110DN **SubliJet^R**

Thank you for purchasing SubliJet[®] sublimation inks! We are committed to making your experience with our technologies seamless and profitable. We have created a number of online resources to help you get your SubliJet-R system up to speed and operating smoothly. Please take some time to review all of these online resources now!

Installation & Configuration Instructions	Minimum System Requirements
Driver Download	Environmental & Operating Conditions
Common Troubleshooting Tips	MSDS / CPSIA / PLA / EULA
More Educational Resources	Contact Technical Support
PartnerPlus	

- Installation and Configuration Instructions
- SubliJet-R PowerDriver V4
- Minimum System Requirements
- Common Troubleshooting Tips PowerDriver Version

9. Cliquez sur « votre imprimante »





SAWGRASS™ TECHNOLOGIES

Sawgrass Home Home Technical Support Contact Support Events Resource Center


SubliJet-R PowerDriver V4

The downloadable PowerDriver below is the latest version available for your printer. The download will automatically include the installation of the Ricoh driver if not already present on your computer. Click on the name of the driver to download it and take a moment to register it during the installation process. Registration provides us with critical information about your system and your firmware, which enables us to provide you with the best possible service level.

For best results, be sure to double check that your system conforms with our [Recommended System Requirements](#).

Product	Installation Instructions	Version	XP/Vista	Win 7 (32/64-bit) ^{1,2}	Win 8/8.1 (32/64-bit) ¹	Windows 10	MAC OS
POWERDRIVER-R: RICOH PLATFORMS							
Ricoh SG 3110DN		v4.2.3.1108	--	✓	✓	✓	--
Ricoh SG 7100DN		v4.2.3.1108	--	✓	✓	✓	--

Note: ¹ Windows Professional, Business, Enterprise and Ultimate Editions have been tested and approved. ²Service Pack 1 is required on Windows 7.

 **ink.differently.**

10. En cliquant sur le modèle de votre imprimante, le driver se télécharge sur votre ordinateur.

ATTENTION

Procédez à l'installation du PowerDriver V4 uniquement qu'après l'installation du driver d'origine de votre imprimante.

11. Installez le PowerDriver V4 après installation du driver d'origine

